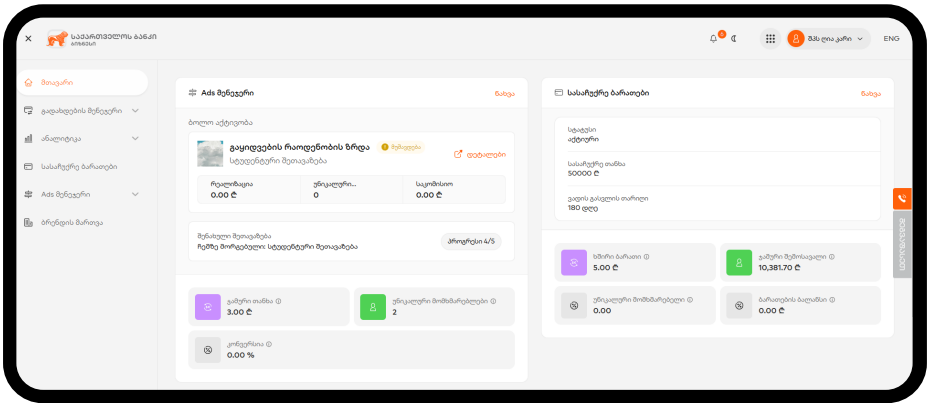


PUBLIC KEY-სა და SECRET KEY-ს მოძიება ბიზნეს მენეჯერიდან

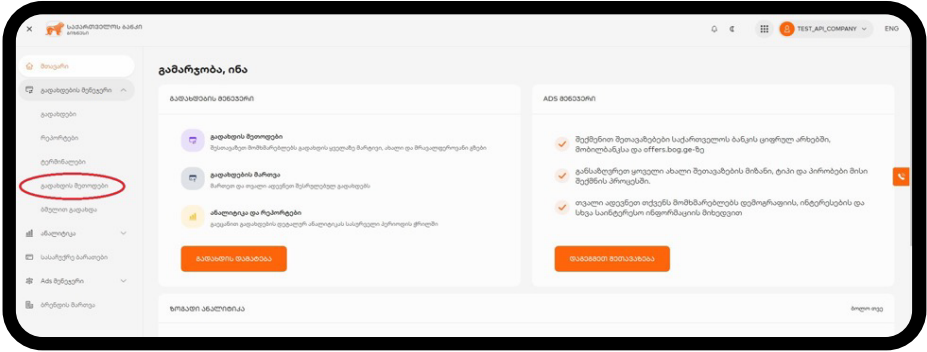
როგორ მოიძიოთ PUBLIC KEY და SECRET KEY ბიზნეს მენეჯერში?

მას შემდეგ, რაც სერვისი გააქტიურდება, დავალოვარს უნდა გადასცემთ PUBLIC KEY-სა და SECRET KEY-ს კარაქმეორები

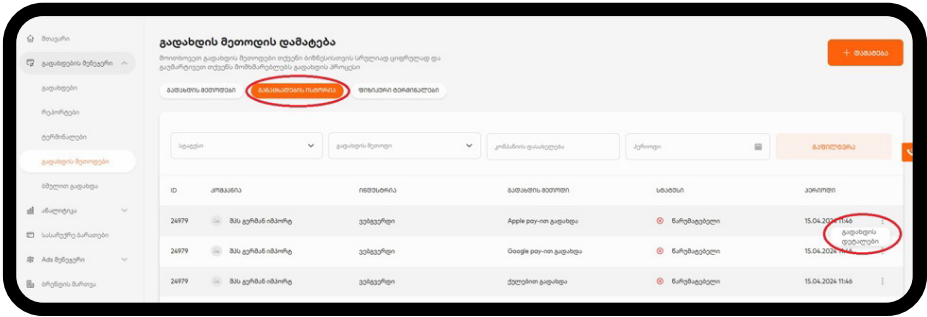
- 1 • გაიარეთ ავტორიზაცია www.manager.bog.ge-ზე



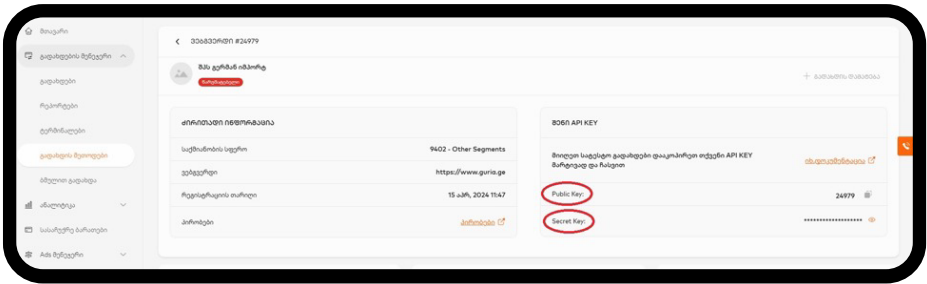
- 2 • აირჩიეთ გადახდის მეთოდი გადახდების მენეჯერიდან



3 • დააყრიეთ განაცხადების ისტორიას, შეამდგ – 3 წართილს შესაბამისი განაცხადის განსწვრივ და შეამოწმეთ გადახდის დაბალაები

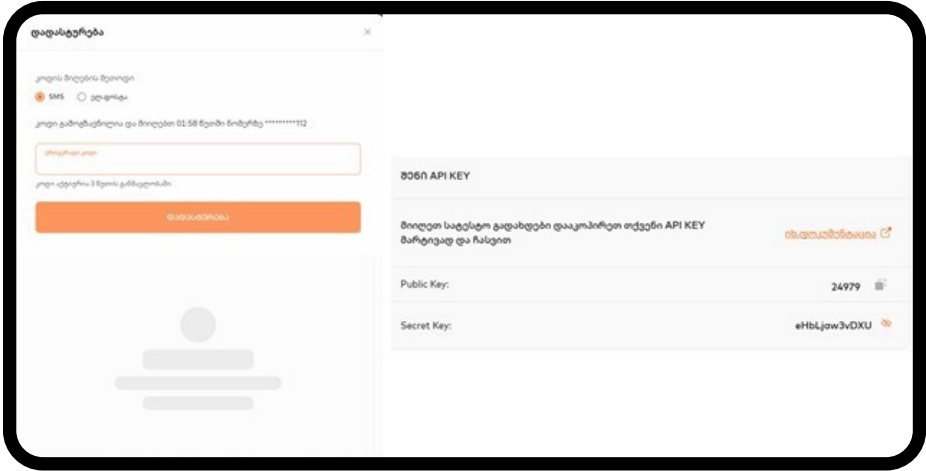


4 • ნახეთ PUBLIC KEY-სა და SECRET KEY-ს პარამეტრები



5

- დააჭირეთ **თვალის სიბოლოს** და დაადასტურეთ ერთჯერადი კოდით, იმისათვის რომ გამოიჩინოს **SECRET KEY**



გაითვალისწინეთ: აუცილებელია, რომ **SECRET KEY** დააკოპიროთ და ამ ფორმით გაუზიაროთ შესაბამის პირს

